




Akiş Diyagramları

protez uygulamasını için
yardımcı çözüm



DTI | Implant
System

"We Produce Science"





DTI Locator Kep



DTI Locator Analog



DTI Locator Ölçü Kopyalayıcı



DTI Locator Abutment

İyileşme
BaşlığıKapama
Vidası

Multi Unit Ti-Base

Multi Unit
Dökülebilir AbutmentMulti Unit
Düz AnalogMulti Unit Açılı
Analog (20°)Multi Unit Açılı
Analog (35°)Açık Kaşık Multi Unit
Ölçü KopyalayıcıKapalı Kaşık Multi Unit
Ölçü Kopyalayıcı Abutment

Temporary



Multi Unit Kep

Multi Unit
Düz AbutmentMulti Unit Açılı
Abutment (20°)Multi Unit Açılı
Abutment (35°)



Multi Unit Ti-Base



Multi Unit Dijital Analog



Multi Unit Tarama Gövdesi



Temporary



Multi Unit Kep



Multi Unit Düz Abutment



Multi Unit Açılı Abutment (20°)



Multi Unit Açılı Abutment (35°)



Cerec® Scan Body S



Cerec® Scan Body L



Cad-Cam Scan Body S



Cad-Cam Scan Body L



Ti-Base Burn Out



Multi Unit Dijital Analog



Analog



Ti-Base S Hex



Ti-Base S Non-Hex



Ti-Base L Hex




Ti-Base L Non-Hex



İyileşme Başlığı



Kapama Vidası





Diğerleri



Premill Abutment



Dijital Analog



Tarama Gövdesi



Tarama Gövdesi Lab



İyileşme Başlığı



Kapama Vidası

